

Муниципальное бюджетное учреждение  
дополнительного образования «Дом детства и юношества»

**План индивидуальной работы**  
с обучающимися Школы развития «Капельки»»  
(модуль «Речецветик»)

**Педагог:** Хурамжина Наталья Николаевна

**1, 2 группы**

<b>Дата занятия</b>	<b>Тема занятий</b>	<b>Ссылка</b>	<b>Задания</b>
01.12.2020	Постановка отсутствующих звуков	<a href="https://www.youtube.com/watch?v=iSM5SyNMbUE">https://www.youtube.com/watch?v=iSM5SyNMbUE</a>	Самостоятельно выполнить задания: приложения 1, 2

Муниципальное бюджетное учреждение  
дополнительного образования «Дом детства и юношества»

**План индивидуальной работы**  
с обучающимися Школы развития «Капельки»»  
(модуль «Речецветик»)

**Педагог:** Хурамжина Наталья Николаевна

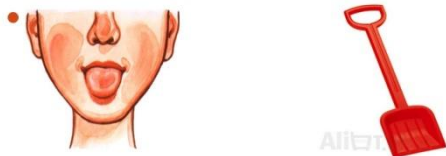
**3 группа**

<b>Дата занятия</b>	<b>Тема занятий</b>	<b>Ссылка</b>	<b>Задания</b>
03.12.2020	Постановка отсутствующих звуков	<a href="https://www.youtube.com/watch?v=iSM5SyNMbUE">https://www.youtube.com/watch?v=iSM5SyNMbUE</a>	Самостоятельно выполнить задания: приложения 1, 2

## Артикуляционная гимнастика

**Язычок широкий, гладкий.  
Получается лопатка.**

- Упражнение «Лопаточка»
- Широкий язык высунуть, расслабить, положить на нижнюю губу. Следить, чтобы язык не дрожал.

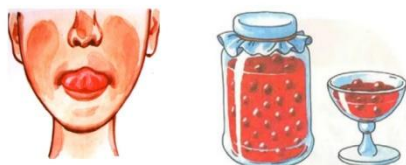


«Чистим зубки»  
- Улыбнуться, открыть рот  
- Кончиком языка с внутренней стороны «почистить» поочередно нижние и верхние зубы.



**С губ сотрём следы варенья.  
Угощенье-объеденье!**

- Упражнение «Вкусное варенье»  
Рот приоткрыть. Высунуть широкий язык, облизать им всю верхнюю губу и убрать вглубь рта.



**«Гармошка»**



- улыбнуться
- сделать «грибочек» (т. е. присосать широкий язык к нёбу, не отрывая языка, открывать и закрывать рот (зубы не смыкать))



**«Чашечка»**



- улыбнуться
- широко открыть рот
- высунуть широкий язык и придать ему форму «чашечки» (приподнять кончик языка)

**Работа над звуком [Ш]**

**1. Артикуляционная гимнастика** («Лопатка», «Чистим зубки», «Вкусное варенье», «Гармошка», «Чашечка»).

**2. Изолированное произнесение звука** (чётко и медленно).

**3. Автоматизация звука Ш в слогах.**

ша - шо - шу

шу - шо - ша

яш - ёш - юш - иш - еш

ши - ше - ша

ше - ши - шо

еш - иш - юш - ёш - яш

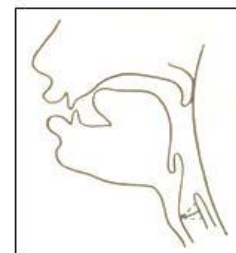
шо - шу - ша

аш - ош - уш - ьш

аш - яш - уш - юш

шу - ши - ша

ьш - уш - ош - аш



**4. Назови картинки, в названии которых слышится звук Ш.**



**5. Чистоговорки** (повтори чётко и медленно)

Ша-ша-ша - У Даши каша.

Аш-аш-аш - У Паши шалаш.

Шу-шу-шу - Даша кушает кашу.

Ош-ош-ош - У Миши ковш.

**6. Выучить стихотворение.**

Петушок, петушок!

Золотой гребешок, масляна головушка, шелкова бородушка!

Что ты рано поешь, детям спать не даешь?