
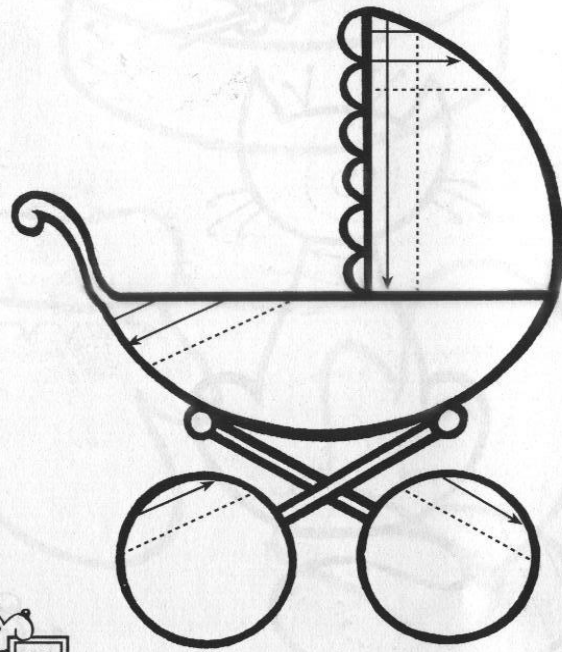
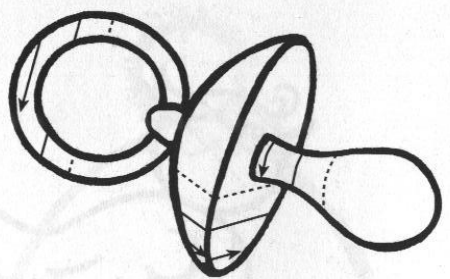


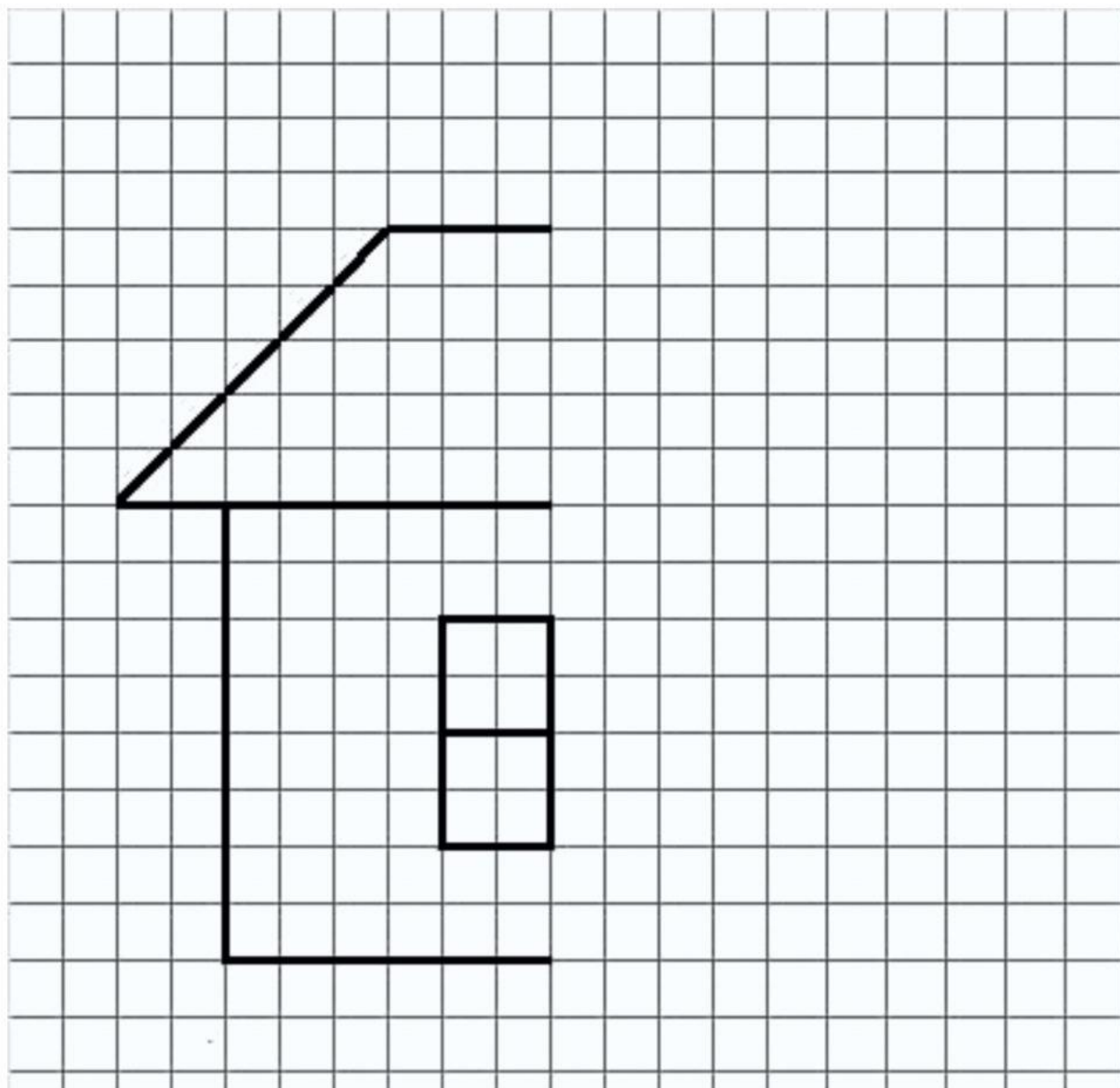
Муниципальное бюджетное учреждение  
дополнительного образования «Дом детства и юношества»

**ПЛАН РАБОТЫ**  
**с обучающимися Школы развития «Капельки»**  
(модуль «Учимся писать»)  
22.02.2022, 24.02.2022

**Педагог: Акулова Елена Евгеньевна**

Дата	Тема	Ссылка на интернет ресурс (объяснение темы)	Задание
22.02.2022	«Штриховка»	<p>Штриховка – один из видов письма. Штрих – это отрезок. Штриховать – значит разделить фигуры на одинаковые отрезки</p> <p><b>Как правильно выполнять штриховку?</b></p> <ul style="list-style-type: none"><li>• штриховать в указанном направлении</li><li>• проводить линию следует строго определённой формы</li><li>• линии должны быть параллельны друг другу</li><li>• должно быть равное расстояние между линиями</li><li>• нельзя выходить за контур изображения</li><li>• альбом нельзя поворачивать</li></ul> <p><b>Что необходимо для штриховки?</b></p> <ul style="list-style-type: none"><li>• альбом для рисования</li><li>• простой и цветные карандаши</li><li>• трафареты с геометрическими фигурами</li><li>• трафареты с фигурками животных и других различных предметов (желательно)</li></ul>	<p><u>Задание 1</u> Вспомни 7 видов простой штриховки, которые мы с вами выучили («сверху вниз», «слева направо», «клеточка», «косая», «пузырьковая», «волнистая», «клювики»). Выполни штриховку (Приложение 1)</p> <p><u>Задание 2</u> Познакомься и выучи любую пальчиковую игру <a href="https://youtu.be/VzMrJGdsQqs">https://youtu.be/VzMrJGdsQqs</a> <a href="https://youtu.be/Vf2I_D_eku0">https://youtu.be/Vf2I_D_eku0</a> <a href="https://youtu.be/mDOdropwFkM">https://youtu.be/mDOdropwFkM</a> <a href="https://youtu.be/MiGkhEbxIRc">https://youtu.be/MiGkhEbxIRc</a></p> <p><u>Задание 3</u> Нарисуй круг. Придумай и нарисуй в нем смешанную штриховку, используя различные виды простой штриховки</p>
24.02.2022	«Волшебное зеркало» (дорисуй вторую половину)	<a href="https://yandex.ru/video/touch/preview/9217688500904100082">https://yandex.ru/video/touch/preview/9217688500904100082</a>	<p><u>Задание 1</u> Посмотри, какая фигура должна получиться, если дорисовать предмет. Дорисуй фигуру. Раскрась картинку Выполни задание (Приложение 2) Выполни задание (Приложение 3)</p>





**Зеркало.**

Повторяем половинку рисунка и раскрашиваем.

