


Муниципальное бюджетное учреждение
дополнительного образования «Дом детства и юношества»

ПЛАН РАБОТЫ
с обучающимися Школы развития «Капельки»
(модуль «Поиграйка»)

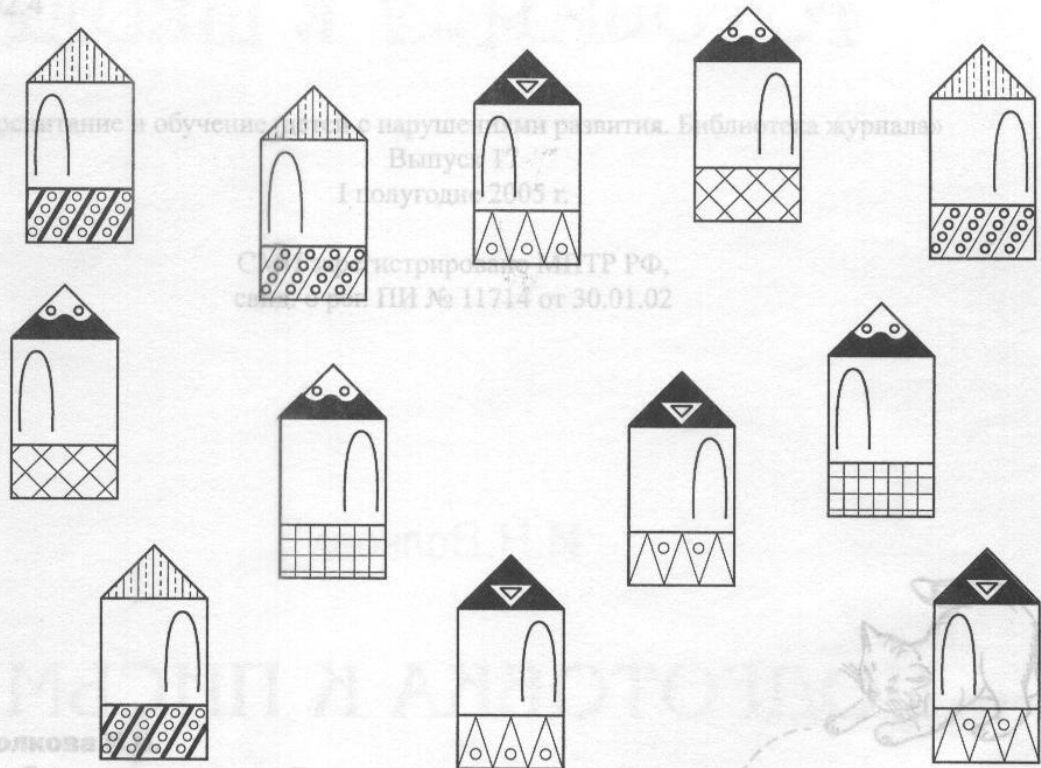
Педагог: Акулова Елена Евгеньевна

Дата	Тема	Ссылка на интернет ресурс	Задание
16.11.2021	«Найди пару» «Найди отличия» «Найди сходства»	https://youtu.be/qUiEv6gXXK8 https://youtu.be/XRVR9N3PIIQ https://youtu.be/Z29pMvsYp5c	Задание: «Найди одинаковые квадраты» (Приложение 1, 2, 3, 4)
18.11.2021	«Графический диктант»	https://youtu.be/6EtJyw6eHUM https://youtu.be/IH_F6RFGgOk	Выполни графический диктант «Паровозик» (Приложение 5)

Приложение 1




1. Помоги детям найти свои рукавички. Соедини линиями рукавички из одной пары.



2. Нарисуй на чашках такие же узоры, как на блюдцах.



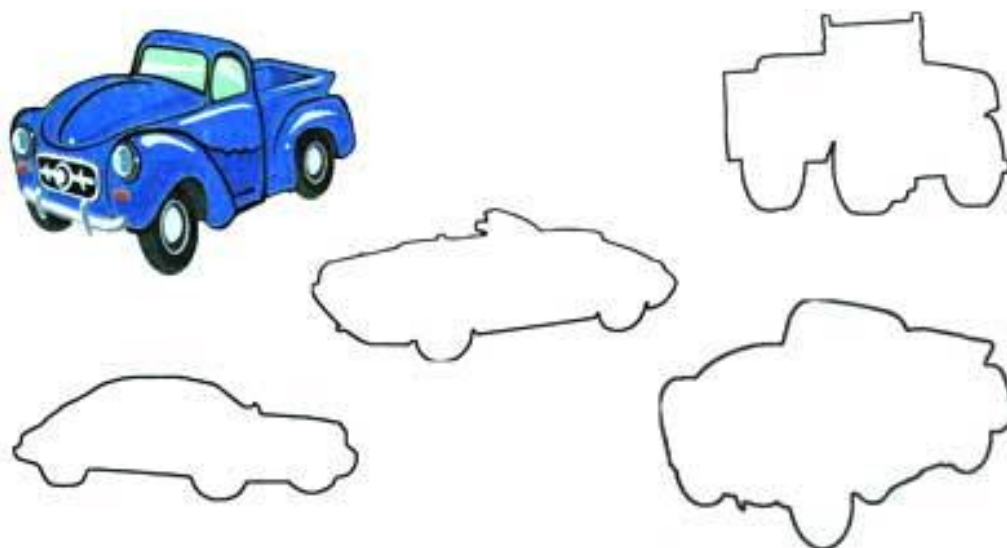
3. Раскрась кубики одинаково по парам.



НАЙДИ ПАРУ



НАЙДИ ТАКОЙ ЖЕ ПРЕДМЕТ



НАЙДИ ОТЛИЧИЯ



Паровозик



5 →	2 ↓	1 ↙	2 ↓	3 →	4 ↑	1 ←	2 ↑
8 →	2 ↓	1 ←	4 ↓	1 ↘	4 ↓	1 →	1 ↑
1 →	3 ↓	1 ←	1 ↑	1 ←	1 ↓	2 ←	1 ↑
1 ↖	2 ←	1 ↙	1 ↓	4 ←	1 ↑	1 ↖	2 ←
1 ↙	1 ↓	1 ←	2 ↖	3 ↑	2 ↗	2 →	2 ↑
1 ↖	2 ↑						

